

**INFORME ANUAL DE OPERACIÓN - CENTRO DE GESTION DE MEDIDA
FRONTERAS CON REPORTE AL ASIC**

Formato CAC - 007
Versión 1
Abril de 2015

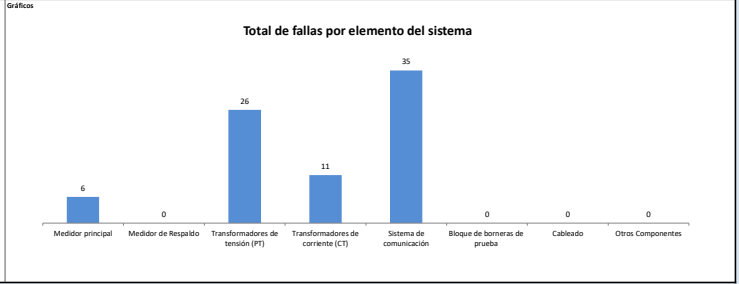
1. Asente (RF)	2. Nombre Centro de Gestión de Medida	3. Año de reporte
AIR- E S.A.S. E.S.P. - INTERVENIDO - COMERCIALIZADOR	CGM CARIBESOL DE LA COSTA	2025
1.1. Código SC Asente (RF)	2.1. Código SC Centro de Gestión de Medida	3.1. Fecha de reporte
CSIC	Cr0284	2026 02 27

1. INFORME DE CANTIDAD Y CAUSA DE LAS FALLAS EN LOS COMPONENTES DEL SISTEMA DE MEDICIÓN

Tipo de Falla / Componente	Medidor principal	Medidor de Respaldo	Transformadores de tensión (PT)	Transformadores de corriente (CT)	Sistema de comunicación	Bloqueo de bornas de prueba	Cableado	Otros Componentes	Subtotal	% por tipo de falla
Hurto	0	0	0	0	0	0	0	0	0	0%
Vandalismo	0	0	0	0	0	0	0	0	0	0%
Falla metrológica	0	0	0	0	N.A.	N.A.	N.A.	N.A.	0	0%
Quemado	0	0	0	0	0	0	0	0	0	0%
Roto	0	0	0	0	0	0	0	0	0	0%
Abierto	0	0	0	0	0	0	0	0	0	0%
Otro tipo de falla	6	0	26	11	35	0	0	0	78	100%
Subtotal	6	0	26	11	35	0	0	0	78	100%
% por elemento	8%	0%	33%	14%	45%	0%	0%	0%		

Note: Reportar solamente la falla del elemento que cause la mayor duración de tiempo en falla de sistema cuando se presente la falla de dos o mas elementos, de tal forma que la cantidad de fallas de sistema de medición correspondan con los eventos de fallas reportados ante el ASIC

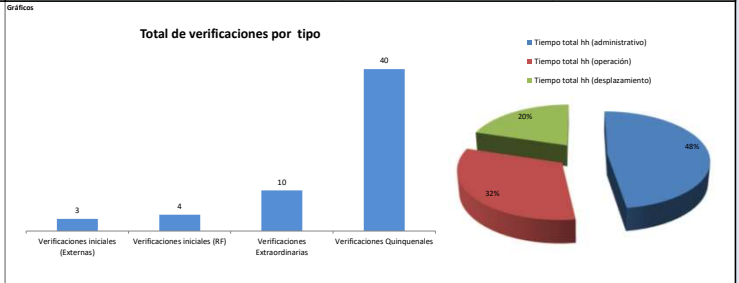
Observaciones / Hechos relevantes:



2. INFORME DE VERIFICACION A LOS SISTEMAS DE MEDICIÓN

Tipo de punto de medición	Verificaciones Iniciales (Externas)	Verificaciones Iniciales (RF)	Verificaciones Extraordinarias	Verificaciones Quinquenales	Subtotal	Tiempo promedio hh (administrativo)	Tiempo promedio hh (operación)	Tiempo promedio hh (desplazamiento)	Tiempo total hh (administrativo)	Tiempo total hh (operación)	Tiempo total hh (desplazamiento)	Tiempo Total hh Verificación
1	1	2	2	7	12	4,33	3,83	0,7	51,96	45,96	8,4	106,3
2	0	0	3	8	11	3,86	2,55	2,15	42,46	28,05	23,65	94,2
3	2	2	5	25	34	3,74	2,18	1,82	127,16	74,12	61,88	263,2
4	0	0	0	0	0	0	0	0	0	0	0	0,0
5	0	0	0	0	0	0	0	0	0	0	0	0,0
Subtotal	3	4	10	40	57	2,4	1,7	0,9	221,6	148,1	93,9	463,6
% por tipo de verificación	5%	7%	18%	70%	100%	% Tiempo Administrativo / Operación /Desplazamiento			48%	32%	20%	100%

Observaciones / Hechos relevantes:
Los datos corresponden a verificaciones realizadas entre el 01-01-2024 al 31-12-2024.



3. INFORME DE INTERROGACION DE FRONTERAS

Definición de frontera	INTERROGACION REMOTA					INTERROGACION EN SITIO					TOTAL	
	Cantidad de interrogaciones año	Duración Máxima (min)	Duración Promedio (min)	Duración Mínima (min)	Duración Total año (hh)	Cantidad de interrogaciones año	Duración Máxima (min)	Duración interrogación Promedio (min)	Duración Mínima (min)	Duración promedio desplazamiento a sitio (hh)		Duración Total año (hh)
Generación					0						0	0,00
Comercialización entre agentes	204.959	124,23	0,87	0,37	2.966	173	12,25	0,99	0,18	1,62	283	3.249,55
Comercialización entre agentes y usuarios	622.895	85,642	1,1847	0,3257	12.299	1.435	1,68	0,56	0,37	0,91	1.319	13.618,31
Enlace Internacional					0						0	0,00
Interconexión Internacional					0						0	0,00
Distribución	356.964	23,718	0,651	0,234	3.875	288	12,25	1,15	0,24	2,63	763	4.637,80
Demanda desconectable					0						0	0,00
Indicadores CGM	1.184.818,00	77,86	0,90	0,31	19.140,35	1.896,00	8,73	0,90	0,26	1,72	2.370	21.505,66

Observaciones / Hechos relevantes:

**INFORME ANUAL DE OPERACIÓN - CENTRO DE GESTIÓN DE MEDIDA
FRONTERAS CON REPORTE AL ASIC**

Formato CAC - 007
Versión 1
Abril de 2015

1. Agente (RFI)	2. Nombre Centro de Gestión de Medida	3. Año de reporte
AIR- E S.A.S. E.S.P. - INTERVENIDO - COMERCIALIZADOR	COM CARIBESOL DE LA COSTA	2025
1.1. Código SIC Agente (RFI)	2.1. Código SIC Centro de Gestión de Medida	3.1. Fecha de reporte
CSC	Crd284	2026 02 27

4. INFORME DE GESTIÓN DE FRONTERAS

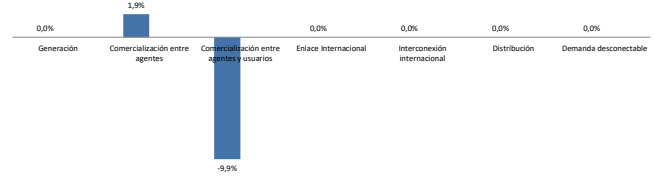
Definición de frontera	Fronteras Activas			Fronteras canceladas en el periodo	Cantidad de fronteras activas al cierre del periodo	Tasa de Crecimiento anual
	Cantidad de fronteras al inicio del periodo	Fronteras inscritas en el periodo	Fronteras suspendidas al cierre del periodo ¹			
Generación	0	0	0	0	0,0	0,0%
Comercialización entre agentes	53	1	0	0	54,0	1,9%
Comercialización entre agentes y usuarios	619	0	0	61	558,0	-9,9%
Enlace Internacional	0	0	0	0	0,0	0,0%
Interconexión internacional	0	0	0	0	0,0	0,0%
Distribución	106	0	0	0	106,0	0,0%
Demanda desconectable	0	0	0	0	0,0	0,0%
Subtotal	778	1	0	61	718	-7,7%

Nota: 1 Reportar la cantidad de fronteras activas en estado suspendido (no descontar de las fronteras al inicio del periodo o inscritas en el periodo).
VER: ANEXO 1. RELACION DE FRONTERAS CREADAS Y CANCELADAS EN EL PERIODO; ANEXO 2. RELACION DE FRONTERAS EN ESTADO SUSPENDIDO

Observaciones / Hechos relevantes:

Gráficos

Índice de Crecimiento anual por tipo de frontera

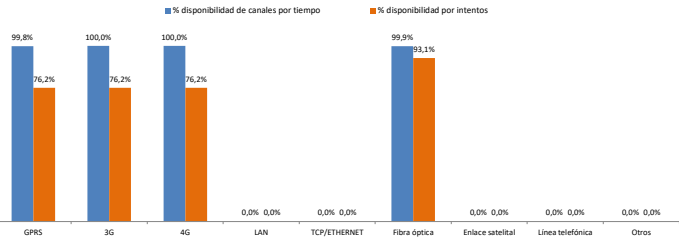


5. INFORME DE DISPONIBILIDAD DE LOS CANALES DE COMUNICACIÓN EMPLEADOS

Tipo de Canal	% disponibilidad de canales por tiempo				% disponibilidad por intentos			
	Tiempo total de Operación hh / año	Disponibilidad hh / Año	Indisponibilidad hh / Año	% Disponibilidad	Total de Intentos en el Periodo	Intentos Exitosos	Intentos Fallidos	% Disponibilidad
GPRS	8.760,00	8.738,93	21	99,8%	71.675	54.617	17.058	76,2%
3G	8.760,00	8.759,89	0	100,0%	358.374	273.083	85.291	76,2%
4G	8.760,00	8.759,89	0	100,0%	1.003.447	764.631	238.816	76,2%
LAN	0	0	-	0,0%	0	0	0	0,0%
TCP/ETHERNET	0	0	-	0,0%	0	0	0	0,0%
Fibra óptica	8.760,00	8.750,78	9	99,9%	549.474	511.797	37.677	93,1%
Enlace satelital	0	0	-	0,0%	0	0	0	0,0%
Línea telefónica	0	0	-	0,0%	0	0	0	0,0%
Otros	0	0	-	0,0%	0	0	0	0,0%
TOTAL	35.040	35.009	31	99,91%	1.982.969	1.604.127	37.677	80,9%

Observaciones / Hechos relevantes:

Gráficos



6. INFORME ACTIVIDADES DE VALIDACIÓN

ACTIVIDAD	Fecha de la Actividad	Fronteras activas	Tamaño de la Muestra	Conformes	No Conformes	% de Conformidad	Cumple Validación
Validación (1ra muestra)	2025-12-16	676	43	43	0	100%	CUMPLE
Validación (2da muestra)							
Validación (3ra muestra)							

Nota: Disponer la cantidad de Fronteras, Tamaño de la muestra y condiciones de aceptación y rechazo de acuerdo a lo establecido en el Anexo 3 de la Resolución CREG 038 de 2024

Observaciones / Hechos relevantes:

*El total de fronteras activas corresponde al periodo 01/01/2025 - 31/12/2025

**INFORME ANUAL DE OPERACIÓN - CENTRO DE GESTIÓN DE MEDIDA
FRONTERAS CON REPORTE AL ASIC**

Formato CAC - 007
Versión 1
Abril de 2015

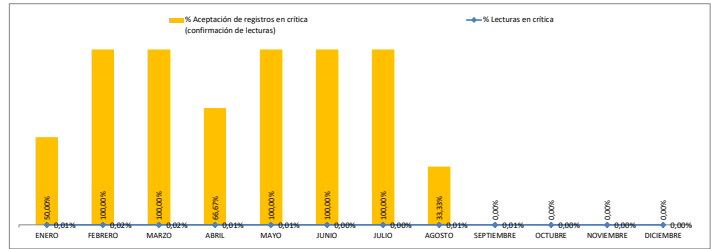
1. Asente (RFI)	2. Nombre Centro de Gestión de Medida	3. Año de reporte
AIR - E S.A.S. E.S.P. - INTERVENIDO - COMERCIALIZADOR	CGM CARIBESOL DE LA COSTA	2025
1.1. Código SIC Asente (RFI)	2.1. Código SIC Centro de Gestión de Medida	3.1. Fecha de reporte
CSC	Crd284	2026 02 27

7. INFORME DE ACTIVIDADES DE CRITICA

MES	Fronteras activas (a cierre de mes)	Total de lecturas en el mes	Lecturas objeto de critica	% Lecturas en critica	Lecturas aceptadas en critica	% Aceptación de registros en critica (confirmación de lecturas)
ENERO	752,00	23.401	2,00	0,01%	1,00	50,00%
FEBRERO	744,00	20.752	4,00	0,02%	4,00	100,00%
MARZO	743,00	22.919	5,00	0,02%	5,00	100,00%
ABRIL	739,00	22.062	3,00	0,01%	2,00	66,67%
MAYO	735,00	22.642	3,00	0,01%	3,00	100,00%
JUNIO	731,00	21.872	1,00	0,00%	1,00	100,00%
JULIO	729,00	22.508	1,00	0,00%	1,00	100,00%
AGOSTO	726,00	22.458	3,00	0,01%	1,00	33,33%
SEPTIEMBRE	725,00	21.638	2,00	0,01%	0	0,00%
OCTUBRE	718,00	22.266	0	0,00%	0	0,00%
NOVIEMBRE	718,00	21.272	0	0,00%	0	0,00%
DICIEMBRE	718,00	21.870	1,00	0,00%	0	0,00%
TOTAL	8.778	531.320	25	0,00%	18	72,00%

Observaciones / Descripción breve de los criterios de Critica:

Gráficos



8. INFORME DE PRUEBAS DE RECUPERACION DE LOS RESPALDOS DE INFORMACION Y COMUNICACIÓN CON EL ASIC

Prueba	Fecha de la Actividad	RECUPERACION DE LOS RESPALDOS DE INFORMACION		RESPALDOS DE COMUNICACIÓN CGM - ASIC	
		Conforme	Observaciones	Conforme	Observaciones
1	aaaa mm dd				
2	aaaa mm dd				
3	aaaa mm dd				
4	aaaa mm dd				
5	aaaa mm dd				
6	aaaa mm dd				
7	aaaa mm dd				
8	aaaa mm dd				
9	aaaa mm dd				
10	aaaa mm dd				
11	aaaa mm dd				
12	aaaa mm dd				

Observaciones / Descripción breve de las pruebas y resultados:

9. INFORME DE EVENTOS ATENDIDOS A TRAVES DEL PLAN DE CONTINGENCIA

EVENTO	Fecha de la Actividad	Tipo de Contingencia	Descripción del evento	Respuesta del plan de Contingencia	Observaciones / Lecciones aprendidas
1	aaaa mm dd				
2	aaaa mm dd				
3	aaaa mm dd				
4	aaaa mm dd				
5	aaaa mm dd				
6	aaaa mm dd				
7	aaaa mm dd				
8	aaaa mm dd				
9	aaaa mm dd				
10	aaaa mm dd				
11	aaaa mm dd				
12	aaaa mm dd				
13	aaaa mm dd				
14	aaaa mm dd				
15	aaaa mm dd				

**INFORME ANUAL DE OPERACIÓN - CENTRO DE GESTIÓN DE MEDIDA
FRONTERAS CON REPORTE AL ASIC**

Formato CAC - 007
Versión 1
Abril de 2015

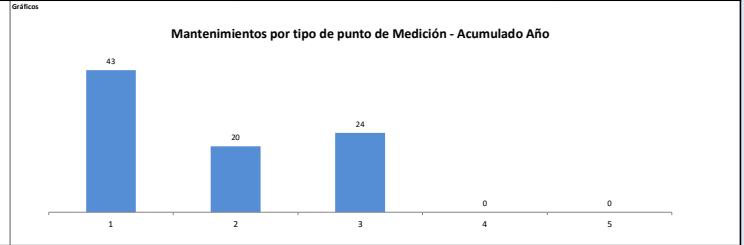
1. Agente (RFI)	2. Nombre Centro de Gestión de Medida	3. Año de reporte
1.1. Código SC Agente (RFI)	2.1. Código SC Centro de Gestión de Medida	3.1. Fecha de reporte
AIR- E S.A.S. E.S.P. - INTERVENIDO - COMERCIALIZADOR	COM CARIBESOL DE LA COSTA	2025
CSC	Cr0284	2026 02 27

16	aaaa mm dd				
17	aaaa mm dd				
18	aaaa mm dd				
19	aaaa mm dd				
20	aaaa mm dd				
21	aaaa mm dd				
22	aaaa mm dd				
23	aaaa mm dd				
24	aaaa mm dd				
25	aaaa mm dd				
26	aaaa mm dd				
27	aaaa mm dd				
28	aaaa mm dd				
29	aaaa mm dd				
30	aaaa mm dd				

10. INFORME DE MANTENIMIENTOS A SISTEMAS DE MEDICIÓN

Tipo de punto de medición	Trimestre				Total de Mantenimientos	Informe de tiempos requeridos para el mantenimiento de los sistemas de medición					
	1	2	3	4		Tiempo promedio de mantenimiento (hh)	Tiempo promedio de desplazamiento al sist de med. (hh)	Tiempo total hh (mantenimiento)	Tiempo total hh (desplazamiento)	Tiempo Total Mantenimiento + desplazamiento	Tiempo total de indisponibilidad de los sistemas de medición por año (hh)
1	11	12	12	8	43	15,76	1,12	677,7	48,2	725,8	2
2	6	3	6	5	20	13,74	1,66	274,8	33,2	308,0	2
3	14	5	3	2	24	4,68	1,96	112,3	47,0	159,4	2
4	0	0	0	0	0			0,0	0,0	0,0	0
5	0	0	0	0	0			0,0	0,0	0,0	0
Subtotal	31	20	21	15	87	11,4	1,6	1064,8	128,4	1193,2	6,0

Observaciones / Hechos relevantes:
Mantenimientos realizados en el periodo 01-01-2025 al 31-12-2025



11. INFORME DE VERIFICACIÓN DE REGISTROS

VALIDACIÓN	Fecha de la Actividad	Fronteras activas	Tamaño de la Muestra	% Fronteras que cumplen integridad y disponibilidad de lecturas de 2 años (Art. 18 Res. CREG 038 de 2014)	Fronteras que cumplen requisitos de Protección de datos (Art 17, Res. CREG 038 de 2014)	Cumple validación de Integridad	Cumple validación de requisitos de protección de datos
1	2025-12-22	676	43	100%	100%	CUMPLE	CUMPLE
2							
3							
4							
5							
6							
7							
8							
9							
10							
11							
12							

Nota: El tamaño de la muestra se debe determinar mediante un muestreo aleatorio simple de los sistemas de medición gestionados, con un nivel de confianza del 95%, un error máximo admisible del 5% y una proporción de medidores no conformes del 3%. Se verificará que el almacenamiento de los datos en el CGM debe garantizar la integridad de las mediciones registradas y su disponibilidad por un periodo de al menos dos (2) años contados a partir del día de la lectura. Además, debe cumplir con los requisitos de protección de los datos establecidos en el artículo 17 de la resolución CREG 038 de 2014.

Observaciones / Descripción breve de las pruebas y resultados:

**INFORME ANUAL DE OPERACIÓN - CENTRO DE GESTION DE MEDIDA
FRONTERAS CON REPORTE AL ASIC**

Formato CAC - 008
Versión 1
Abril de 2015

1. Agente (RF) AIR- E S.A.S. E.S.P. - INTERVENIDO - COMERCIALIZADOR	2. Nombre Centro de Gestión de Medida CGM CARIBESOL DE LA COSTA	3. Año de reporte 2025
1.1. Código SIC Agente (RF) CSIC	2.1. Código SIC Centro de Gestión de Medida Crc0284	3.1. Fecha de reporte 2026 02 27

ANEXO 1. RELACION DE FRONTERAS CREADAS Y CANCELADAS EN EL PERIODO

CODIGO SIC	CODIGO NIU	NOMBRE DE LA FRONTERA	FECHA NOVEDAD	ACCION
Frt00911		LABORATORIOS RETY (BODEGA 10)	2025-01-01	CANCELADA
Frt01667	18114271	PLASTICOS FAYCO LTDA	2025-01-01	CANCELADA
Frt02885	3900022	COMPAÑIA ENVASADORA DEL ATLANTICO LTDA	2025-01-01	CANCELADA
Frt02908	3900149	AEROPUERTO SIMON BOLIVAR	2025-01-01	CANCELADA
Frt06521	6871238	LOPLAST	2025-01-01	CANCELADA
Frt09548	19444729	COMPAÑIA DE JESUS - COLEGIO SAN JOSE	2025-01-01	CANCELADA
Frt09631	19456908	CORPORACION DE ACERO CORPACERO SA II	2025-01-01	CANCELADA
Frt36919	12956889	HOTEL BARRANQUILLA BUENAVISTA SAS	2025-01-01	CANCELADA
Frt46316	21444988	ADMINISTRADORA PARQUE ARAUCO S.A.S	2025-01-01	CANCELADA
Frt00491	18335070	FINOTEX S.A	2025-01-02	CANCELADA
Frt28601	21177781	CEMENTOS DEL ORIENTE SABANAGRANDE	2025-01-02	CANCELADA
Frt32403	19459884	RETYCOL BODEGA 5	2025-01-02	CANCELADA
Frt32430	12946915	COMERCIALIZADORA AGROHIERRO SA	2025-01-02	CANCELADA
Frt35573	19922580	ARA CEDI BARRANQUILLA	2025-01-02	CANCELADA
Frt37699	18488514	SUNNY GLASS S.A.S.	2025-01-02	CANCELADA
Frt38577	19993450	POLYREC ZONA FRANCA SAS - RICOVA	2025-01-02	CANCELADA
Frt41943	19799704	PUERTA DE ORO EMPRESA DE DESARROLLO CARIBE S.A.S	2025-01-02	CANCELADA
Frt42423	21305192	JERONIMO MARTINS COLOMBIA SAS	2025-01-02	CANCELADA
Frt38336	19934821	EXTRUSORA DE ALUMINIO S.A. - EXAL	2025-01-09	CANCELADA
Frt02623	19833875	CORPORACION COLEGIO INTERNACIONAL ALTAMIRA	2025-01-17	CANCELADA
Frt40053	190318204827306000	PREMEX S.A.S. GUARNE	2025-01-17	CANCELADA
Frt46511	17165052	MIREB BARRANQUILLA IPS S.A.S.	2025-01-17	CANCELADA
Frt47732	17165080	MIREB BARRANQUILLA IPS S.A.S-HOSPITAL PEDIATRICO ADELITA DE CHAR	2025-01-17	CANCELADA
Frt01420	19575489	COLEGIO BRITANICO AMERICANO	2025-01-23	CANCELADA
Frt08994	2709432	GAS NATURAL SERVICIOS SAS	2025-01-25	CANCELADA
Frt39756	12986212	COMPAÑIA HOTELERA ANDES PLAZA BARRANQUILLA LTDA	2025-01-30	CANCELADA
Frt11696	19564249	COMERCIALIZADORA Y DISTRIBUIDORA TRIFASE SAS	2025-02-02	CANCELADA
Frt08892	2018222	GUIMATEX S.A.	2025-02-03	CANCELADA

**INFORME ANUAL DE OPERACIÓN - CENTRO DE GESTION DE MEDIDA
FRONTERAS CON REPORTE AL ASIC**

Formato CAC - 008
Versión 1
Abril de 2015

1. Agente (RF) AIR- E S.A.S. E.S.P. - INTERVENIDO - COMERCIALIZADOR	2. Nombre Centro de Gestión de Medida CGM CARIBESOL DE LA COSTA	3. Año de reporte 2025
1.1. Código SIC Agente (RF) CSIC	2.1. Código SIC Centro de Gestión de Medida Crc0284	3.1. Fecha de reporte 2026 02 27

ANEXO 1. RELACION DE FRONTERAS CREADAS Y CANCELADAS EN EL PERIODO

CODIGO SIC	CODIGO NIU	NOMBRE DE LA FRONTERA	FECHA NOVEDAD	ACCION
Frt30467	19800536	UNIVERSIDAD LIBRE CRA 46 SEDE 2	2025-02-03	CANCELADA
Frt05272	18328834	AVIDESA MAC POLLO S.A.	2025-02-06	CANCELADA
Frt22585	19581251	CLINICA LA ASUNCION	2025-02-14	CANCELADA
Frt07839		ESENCIAL BLUE	2025-02-20	CANCELADA
Frt40331	18751936	MARFIL IMPRESO Y PAPEL SAS	2025-02-20	CANCELADA
Frt40487	18513691	MARFIL IMPRESO Y PAPEL SAS	2025-02-20	CANCELADA
Frt04482	3900253	OLIMPICA S.A. (SAO)	2025-03-03	CANCELADA
Frt02345		OLIMPICA GUAYAQUIL	2025-04-01	CANCELADA
Frt21303	19642357	OLIMPICA SA	2025-04-01	CANCELADA
Frt05984	6717727	FUNDACION CAMPBELL	2025-04-10	CANCELADA
Frt41610	19684360	AGUACARIBE COLOMBIA S.A.S E.S.P	2025-04-10	CANCELADA
Frt05557	18321632	EXTRARSA SA	2025-05-01	CANCELADA
Frt11415		CLINICA DE LA MUJER	2025-05-01	CANCELADA
Frt09052	2623442	GAS NATURAL SERVICIOS SAS	2025-05-02	CANCELADA
Frt29930	4814867-0	HUNTER DOUGLAS DE COLOMBIA SA	2025-05-22	CANCELADA
Frt02890	3900148	UNIVERSIDAD CORPORATIVA	2025-06-05	CANCELADA
Frt51634	19611955	SUPERTIENDAS Y DROGUERIAS OLIMPICA S.A. - OLIMPICA S.A.	2025-06-05	CANCELADA
Frt02793		PLARESA	2025-06-26	CANCELADA
Frt04775	18207749	ACONDESA S.A. GRANJA CALUSE	2025-06-27	CANCELADA
Frt31063	19771714	EDIFICIO IROTAMA RESERVADO ETAPA 1	2025-07-01	CANCELADA
Frt11759	3507847	SOCIEDAD OPERADORA 72 GRAN HOTEL SA	2025-07-24	CANCELADA

**INFORME ANUAL DE OPERACIÓN - CENTRO DE GESTIÓN DE MEDIDA
FRONTERAS CON REPORTE AL ASIC**

Formato CAC - 010
Versión 1
Abril de 2015

1. Agente (RF) AIR- E S.A.S. E.S.P. - INTERVENIDO - COMERCIALIZADOR	2. Nombre Centro de Gestión de Medida CGM CARIBESOL DE LA COSTA	3. Año de reporte 2025
1.1. Código SIC Agente (RF) CSIC	2.1. Código SIC Centro de Gestión de Medida Crc0284	3.1. Fecha de reporte 2026 02 27

ANEXO 3. LISTADO MAESTRO DE DOCUMENTOS

ID	TIPO DE DOCUMENTO	VERSION	NOMBRE DEL DOCUMENTO	FECHA ULTIMA ACTUALIZACION	ALCANCE (BREVE DESCRIPCION)
1	INSTRUCTIVO	2	Instructivo para registro, cancelación y reporte de fallas de las fronteras comerciales	2018 08 10	Instructivo para realizar registros de fronteras, cancelación y reporte en falla ante XM, detector sobre el sistema de medición de clientes no regalados
2	MANUAL	1	Alcance de órdenes de Servicio Medida Especial, MO.00144.OP	2020 01 31	Participación del CGM para el cierre de órdenes de servicio, confirmando el alcance a la telemedida.
3	PROCEDIMIENTO	2	Procedimiento para la planeación y ejecución del programa de Mantenimiento de la	2020 01 15	Lista de verificación de la conformidad de la instalación de sistemas de medición en cuanto al código de medida y funcionamiento en general.
4	FORMATO	1	Formato de seguimiento a las actividades del plan mantenimiento y control de acc	2020 01 15	Verificación del cumplimiento de las actividades planificadas. Registrar tiempos y cantidad de mantenimientos por tipo de medición.
5	PROCEDIMIENTO	1	Verificación de sistemas de medición de fronteras comerciales con reporte al ASIC	2020 01 15	Aplica la ejecución de actividades de verificación (inicial, quinquenales y extraordinarias) de sistemas de medición en fronteras comerciales con reporte al ASIC.
6	FORMATO	1	Verificación posterior a la instalación	2020 01 15	Lista de verificación de la conformidad de la instalación de sistemas de medición en cuanto al código de medida y funcionamiento en general.
7	PROCEDIMIENTO	1	Procedimiento para la validación de mediciones interrogadas por el Centro de Gest	2020 01 15	Aplica a la ejecución de actividades de validación de lecturas en sitio para la muestra calculada de Fronteras Comerciales en operación. Validar la congruencia entre los datos descargados.
8	PROCEDIMIENTO	2	Reporte y levantamiento de fallas en fronteras comerciales con reporte al ASIC.	2020 01 15	Definir las actividades a ejecutar ante la ocurrencia de fallas en los componentes del sistema de medición de Fronteras Comerciales con reporte al ASIC.
9	FORMATO	1	Gestión de fronteras comerciales	2020 01 15	Registros de los reportes de fallas en fronteras comerciales, incluyendo el levantamiento de las mismas y los plazos de normalización.
10	POLITICA	4	POLITICAS DE BACKUPS	2020 01 15	Abarca la descripción y los tipos de back up realizados al interior del CPD (Centro de Procesamiento de Datos).
11	PROCEDIMIENTO	2	Gestión de puntos de medida – TLME	2020 10 01	Procedimiento de referencias para documentar la gestión integral de los puntos de medida y las políticas, lineamientos y procedimientos aplicados para el cumplimiento de los
12	INSTRUCTIVO	1	Actividades de validación - TLME	2020 10 01	Manejo de los referencias para el reporte de las validaciones solicitadas en el Anexo 3 de la Resolución 038 de 2014, y descritos en la Circular 049 de 2015.
13	PROCEDIMIENTO	1	Procedimiento generación de muestra	2024 01 14	Se obtiene el tamaño de la muestra, con el fin de validar y comparar las mediciones interrogadas descargadas localmente con las consolidadas en la base de datos.

**INFORME ANUAL DE OPERACIÓN - CENTRO DE GESTION DE MEDIDA
FRONTERAS CON REPORTE AL ASIC**

Formato CAC - 010
Versión 1
Abril de 2015

1. Agente (RF) AIR- E S.A.S. E.S.P. - INTERVENIDO - COMERCIALIZADOR	2. Nombre Centro de Gestión de Medida CGM CARIBESOL DE LA COSTA	3. Año de reporte 2025
1.1. Código SIC Agente (RF) CSIC	2.1. Código SIC Centro de Gestión de Medida Crc0284	3.1. Fecha de reporte 2026 02 27

ANEXO 3. LISTADO MAESTRO DE DOCUMENTOS

ID	TIPO DE DOCUMENTO	VERSION	NOMBRE DEL DOCUMENTO	FECHA ULTIMA ACTUALIZACION	ALCANCE (BREVE DESCRIPCION)
14					
15					
16					
17					
18					
19					
20					
21					
22					
23					
24					
25					
26					
27					
28					
29					
30					
31					
32					
33					
34					
35					
36					
37					
38					
39					
40					
41					
42					
43					
44					
45					
46					
47					
48					
49					